

<https://www.loolbox.ca/update-1-9>

----- Install app from TV box browser -----

تثبيت التطبيق من متصفح جهاز القنوات

**Kind remind !** if you have a mouse and connect to the tv box,with the mouse , job will be much easy


تذكير:- إذا كان لديك الماوس متصل مع جهاز القنوات، استخدام الماوس للقيام بذلك، وسوف تكون المهمة اسهل بكثير

**Step 1. Go to Extra>tv browser>input the domain>download>wait the downlaod finish**

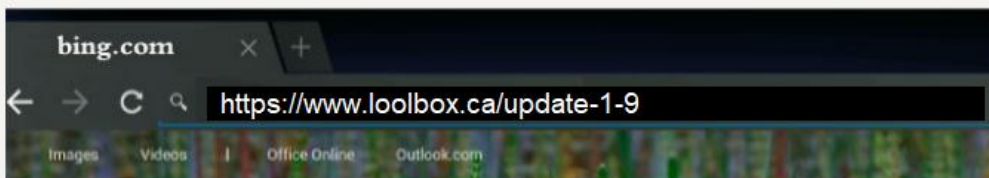
1)



2)



3)



4)



need wait until this arrow stop blinking, it means download finished !

5) نحتاج الى الانتظار لتوقف السهم الومض ،فهذا يعني انتهاء التحميل.



Step 2. After download finished, go to Extra>file manager>local disk>download>iptv181.apk  
>install

الخطوة 2 . انتقل إلى Extra < FileManager < Local Disk < Download < iptv1.9.apk < Install

1)




2)




3)



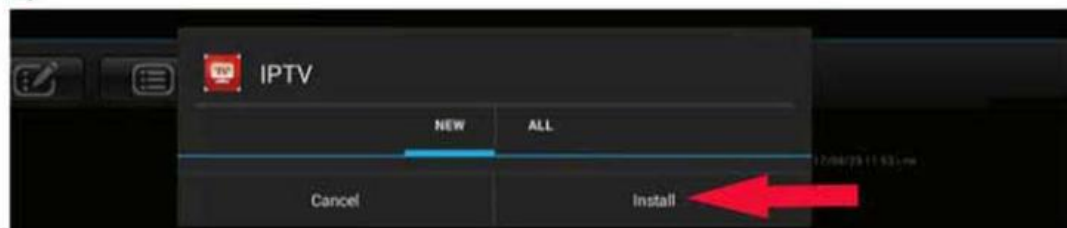
4)



5)

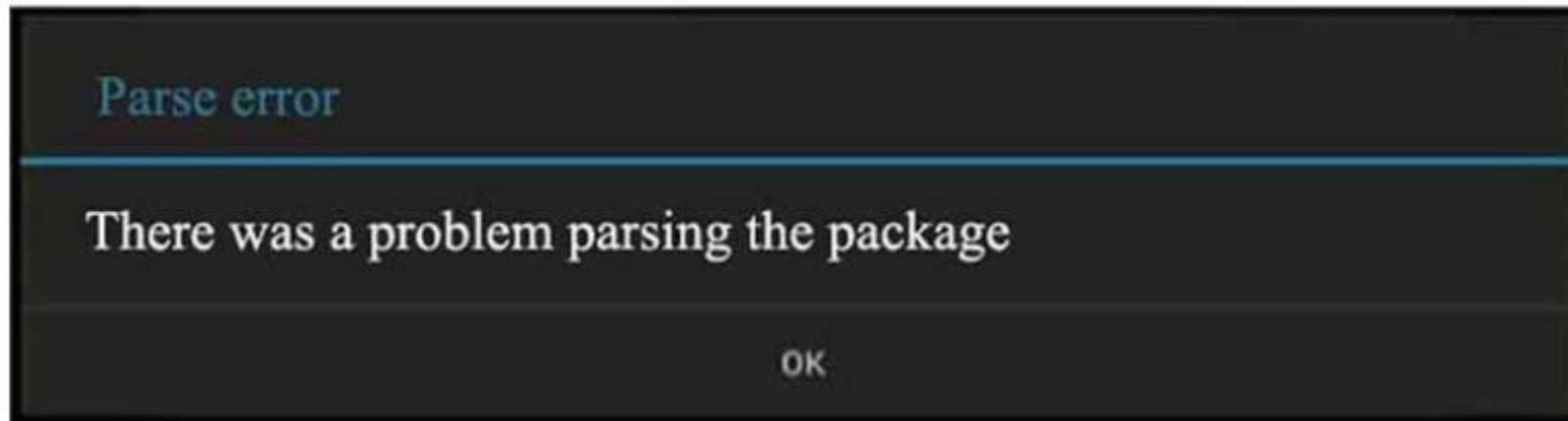


6)



Notice. when you install, it says "**there is a problem parsing the package**", it means download not finish, please wait until it finish.

تنبيه - : بعد تثبيت البرنامج وعند ظهور رسالة ، "there is a problem parsing the package" فهذا يعني تحميل لم ينتهي ، يرجى الانتظار حتى انتهاء التحميل.



good job ! you have installed it success !